

道内に住む小学生に関するさまざまなアンケート

今回のテーマ 「家でのお手伝いについて」

調査概要

2015年10月6日～13日の期間、ぶんぶんクラブ会員の中で小学生のお子さんがある親248人にお聞きしました。

質問内容

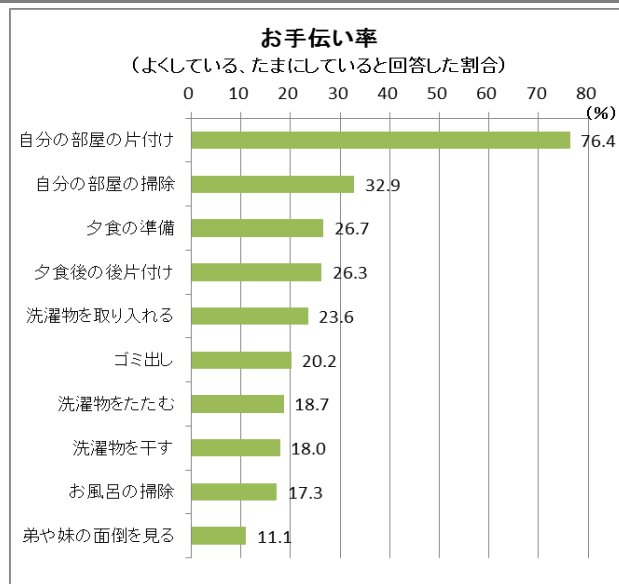
小学生のお子さんがお手伝いをしているかを内容ごとに、①よくしている、②たまにしている、③あまりしていない、④まったくしていない、⑤該当しないから選択してもらいました。親御さんが小学生の時のお手伝いについてもお聞きしました。

調査結果1

・小学生のお手伝いは、『自分の部屋の片付け』がトップ

小学生のお手伝い率（「よくしている」と「たまにしている」を回答した割合）が高いトップ3は、
1位 自分の部屋の片付け（76.4%）
2位 自分の部屋の掃除（32.9%）
3位 夕食の準備（26.7%）
となりました。

自分の部屋のことについては、自分でやる子が多いようです。自分の部屋の片付けは、4人に3人が行っています。また、夕食に関するお手伝いの割合が比較的高いのも特徴的です。



調査結果2

・性別と年代での比較

低学年では、夕食の準備の割合が高くなっているのが特徴的です。

お手伝い率（よくしている、たまにしていると回答した割合）

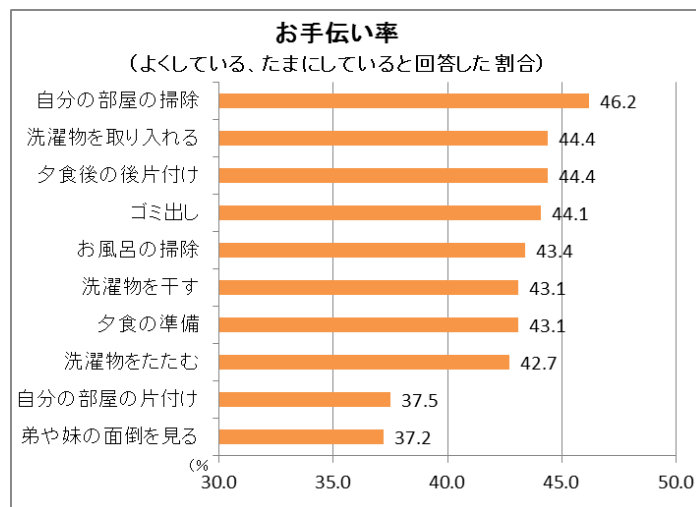
女子		男子	
1. 自分の部屋の片付け	80.6	1. 自分の部屋の片付け	72.7
2. 自分の部屋の掃除	33.3	2. 自分の部屋の掃除	31.8
3. 夕食の準備	27.6	3. 夕食後の後片付け	27.3
3. 洗濯物を取り入れる	27.6	4. 夕食の準備	26.0
5. ゴミ出し	26.8	5. 洗濯物を取り入れる	20.1

低学年		高学年	
1. 自分の部屋の片付け	77.9	1. 自分の部屋の片付け	75.0
2. 夕食の準備	29.4	2. 自分の部屋の掃除	40.8
3. 洗濯物を取り入れる	25.0	3. 夕食後の後片付け	29.6
4. 自分の部屋の掃除	24.3	4. 夕食の準備	24.4
5. 夕食後の後片付け	22.8	5. ゴミ出し	23.7

調査結果3

・親御さんが小学生の時のお手伝い

お聞きしたすべてでお手伝い率が30%を超える結果となりました。



アンケート結果の詳細内容は次ページに

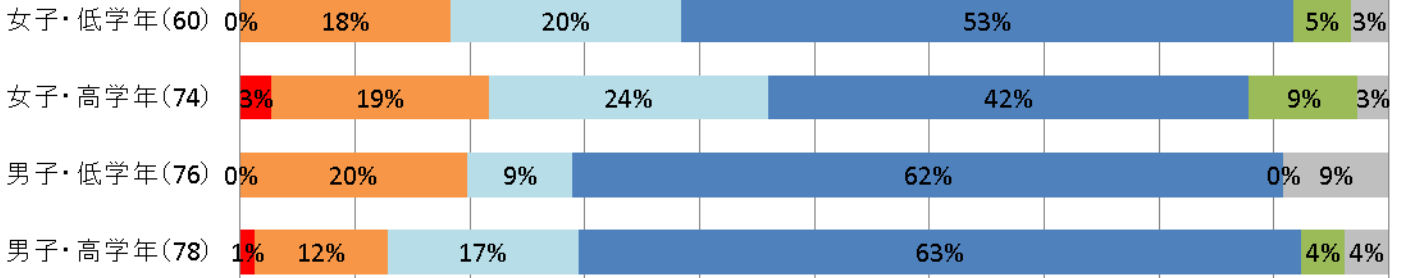
アンケート結果 詳報1

性年代別のお手伝い状況について①

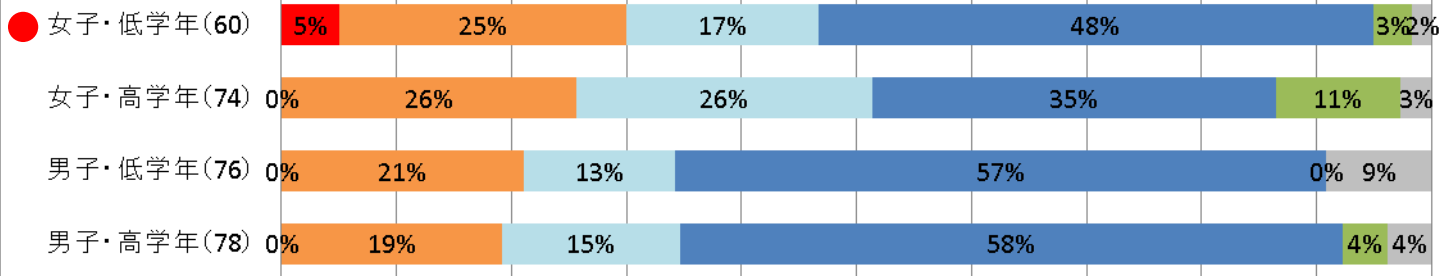
●は、お手伝い率(よくしている、たまにしていると回答した割合)が高い性別・年代です。

■洗濯物を干す ■よくしている ■たまにしている ■あまりしていない ■まったくしていない ■該当しない ■未回答

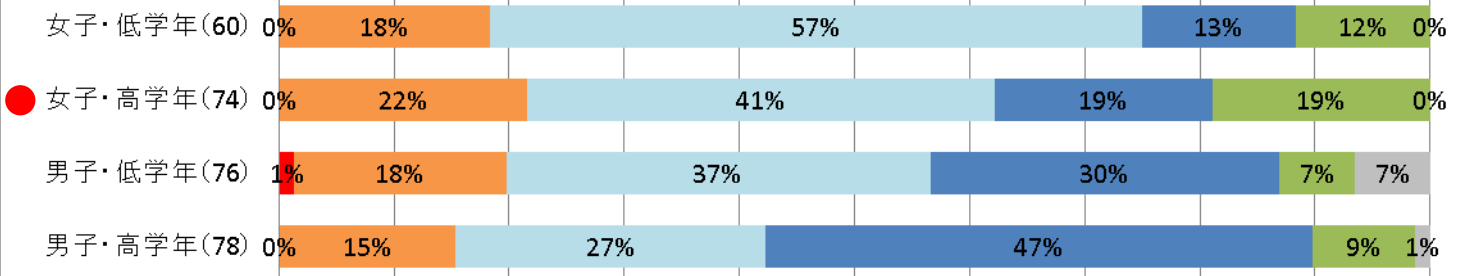
■洗濯物を干す



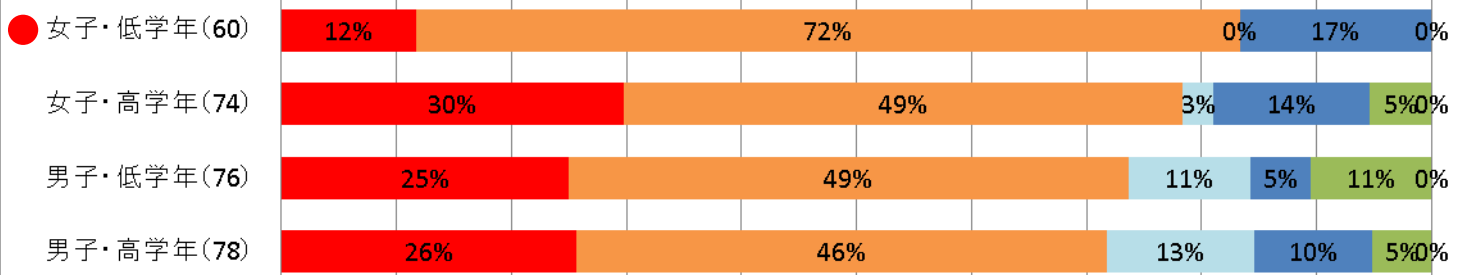
■洗濯物を取り入れる



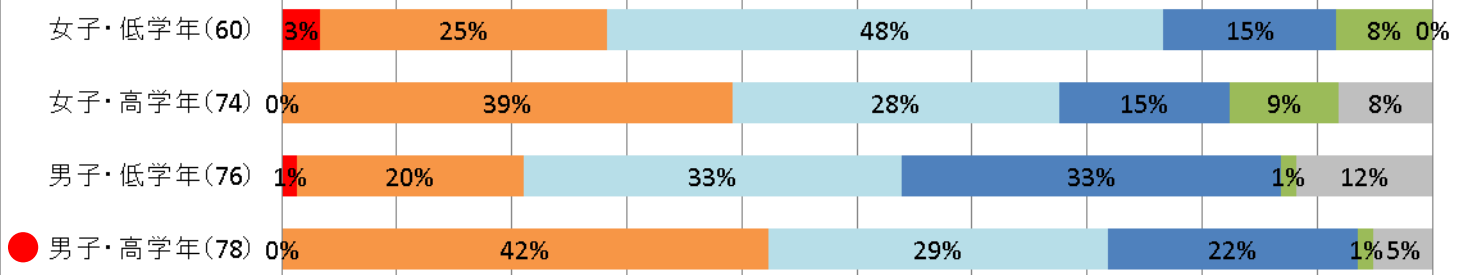
■洗濯物をたたむ



■自分の部屋の片付け



■自分の部屋の掃除

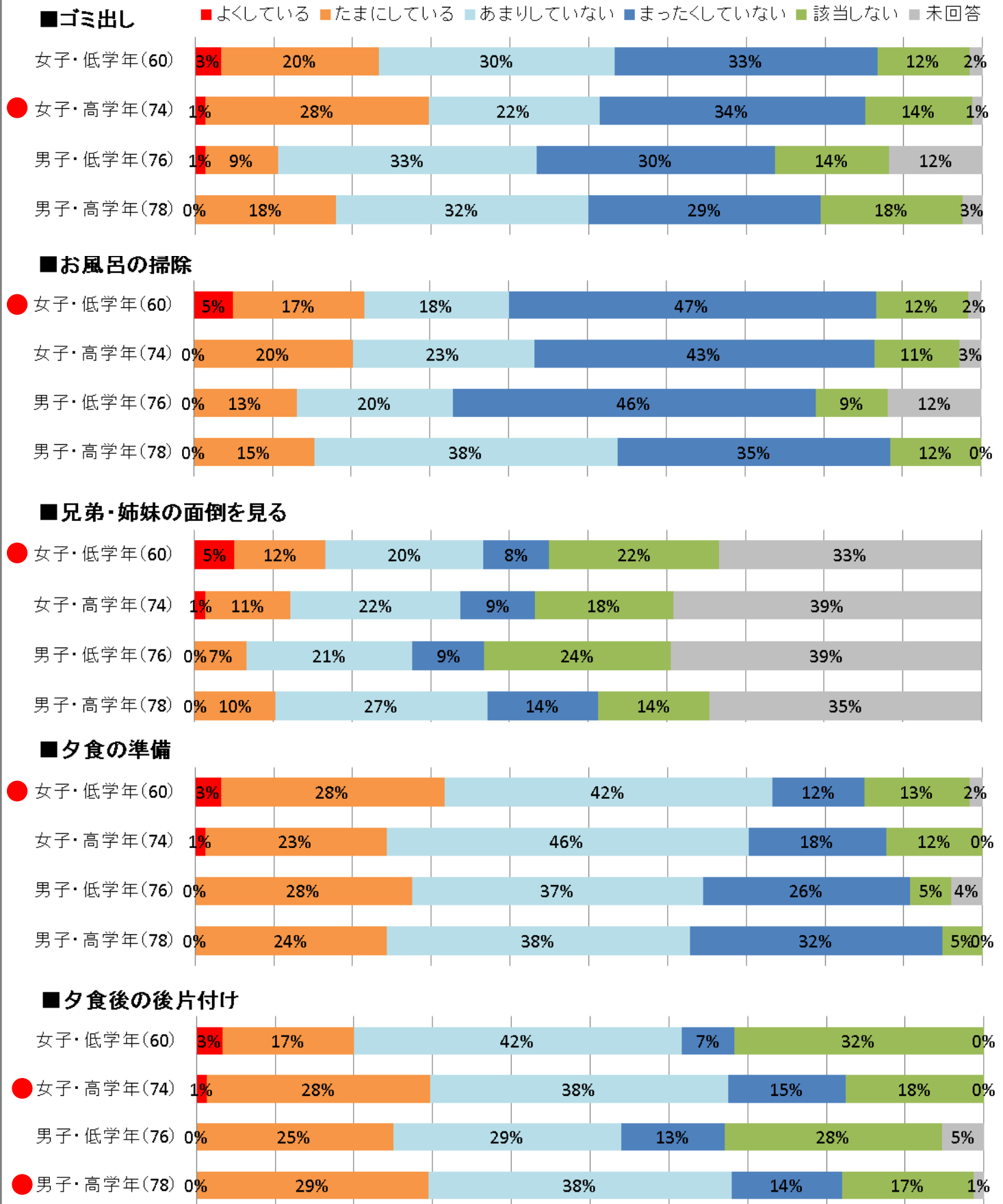


※()は、回答数

アンケート結果 詳報2

性年代別のお手伝い状況について②

●は、お手伝い率(よくしている、たまにしていると回答した割合)が高い性別・年代です。



※()は、回答数